

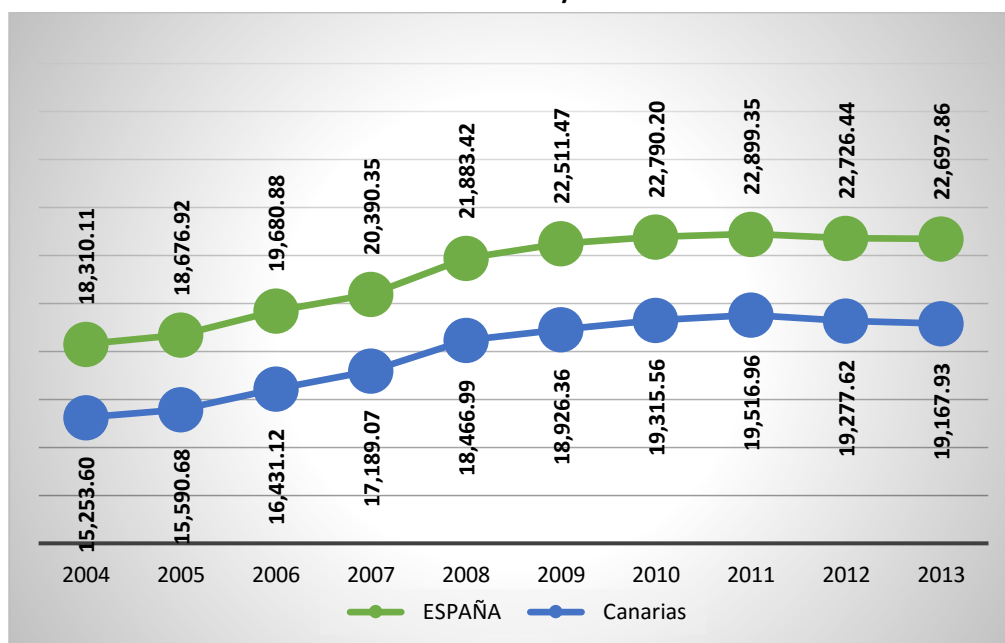
## LOS INGRESOS ECONÓMICOS: BRECHA SALARIAL ENTRE MUJERES Y HOMBRES

### 1. Ganancia anual

El tema de los ingresos económicos, de las diferencias existentes entre mujeres y hombres, sintetiza de alguna manera la desigualdad en el ámbito de la actividad económica entre géneros.

Las mujeres paulatinamente se han incorporado al mercado laboral en plenitud y presentan unos niveles de cualificación ligeramente superiores a los de los hombres, y paralelamente asumen la mayoría de las obligaciones familiares (con las consecuencias que se derivan respecto a la dificultades de conciliación); pero, cuando hablamos de salarios, ingresos por horas, pensiones o cualquier tipo de ingreso, la imagen global estadística resultante ha sido siempre y es totalmente desigual (e injusta).

GANANCIA MEDIA ANUAL POR TRABAJADOR/ A. ESPAÑA Y CANARIAS POR AÑOS<sup>1</sup>.



<sup>1</sup> Fuente: ISTAC a partir de datos del Instituto Nacional de Estadística. Elaboración propia.

---

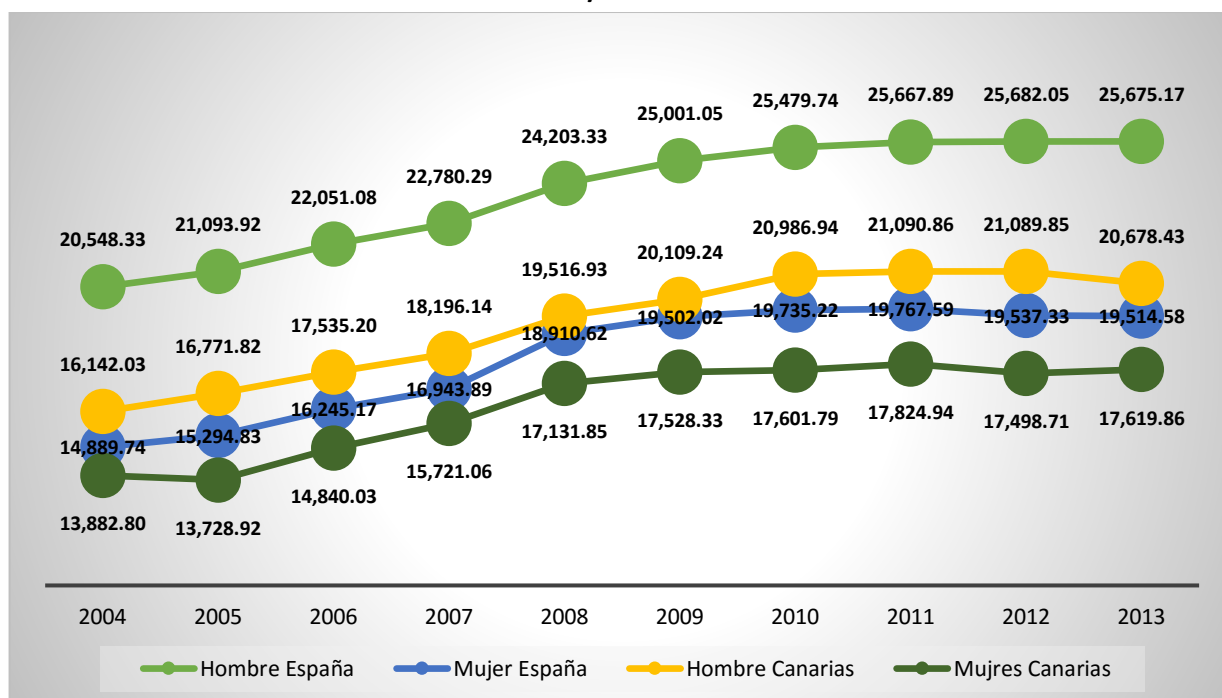
Como muestra de ello, se van a utilizar los datos que nos aporta el INE sobre “ganancias por trabajador/ a al año”, indicador que engloba todo tipo de ingresos económicos de la población activa (gráfico anterior). Este indicador quizás sea excesivamente generalista siendo conscientes de que se debe de matizar la interpretación de los datos numéricos (depende de la jerarquía ocupacional, el sector de actividad, el tipo de jornada laboral, lo cual requiere un análisis en profundidad no pertinente en este documento). Con todo y como se observará a continuación, los resultados aportados por el INE describen de forma irrefutable esta situación de patente desigualdad de género.

Antes de nada, habría que advertir, tal y como se observa en el gráfico anterior, que tradicionalmente siempre se ha verificado un menor volumen de ingresos entre la población de Canarias en comparación al resto de población española de la Península, situación que se ha mantenido estable y en todos los conceptos de ingresos.

Si nos centramos solo en el año 2013 vemos que mientras que para España en su conjunto el INE estimaba una ganancia media anual de 22.700 al año por persona trabajadora, en Canarias se alcanzaba unos 19.170, es decir, 3.500 euros menos de promedio, o lo que es lo mismo casi 300 euros al mes menos entre los y las trabajadoras de Canarias.

Otra cuestión es la evolución de los ingresos experimentado en general, con continuos incrementos interanuales del 4% de promedio hasta el año 2010. A partir del 2011 y tanto en Canarias como en España se estanca la tendencia, invirtiéndose el proceso en los últimos años (según los datos del INE, en 2013 la ganancia anual es prácticamente igual a la de 2010).

### GANANCIA MEDIA ANUAL POR TRABAJADOR/ A SEGÚN SEXO. ESPAÑA Y CANARIAS POR AÑOS<sup>2</sup>.



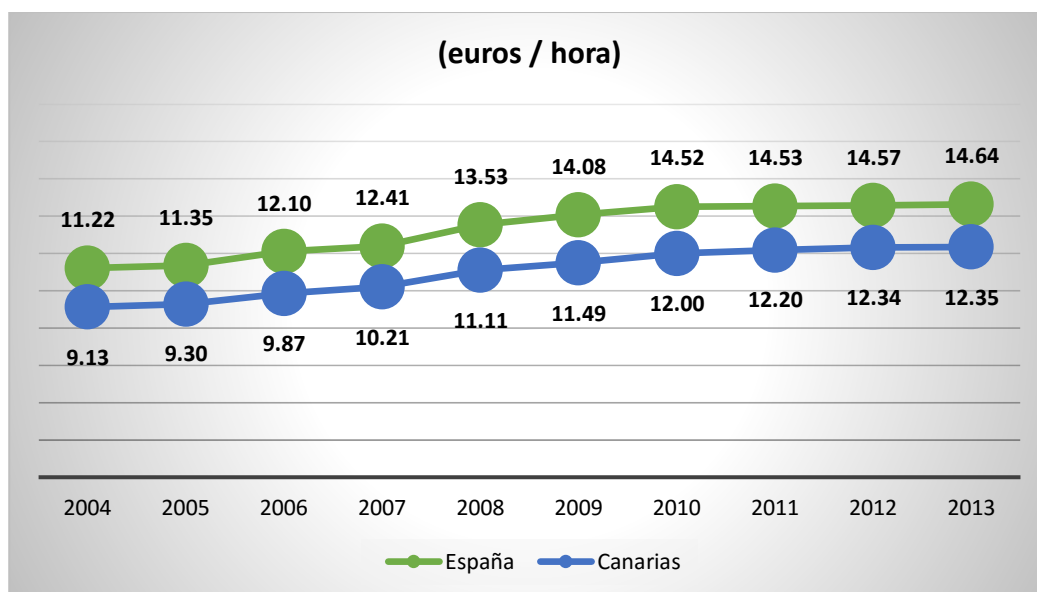
La brecha salarial entre mujeres y hombres queda patente en el gráfico anterior, tanto en el conjunto de España como en Canarias en particular. No obstante los datos hablan de una mayor distancia o brecha entre mujeres y hombres en el caso de la totalidad de España (en torno a 5.700 euros de ganancia anual de diferencia), y menor desigualdad en Canarias (en torno a 2.800 euros).

Como se mencionó anteriormente, en general en la Península los ingresos económicos son más elevados que en Canarias. Los hombres de Canarias, que tienen mayores ganancias que las mujeres del mismo ámbito, están ingresando de promedio una cantidad ligeramente superior a las mujeres de la Península.

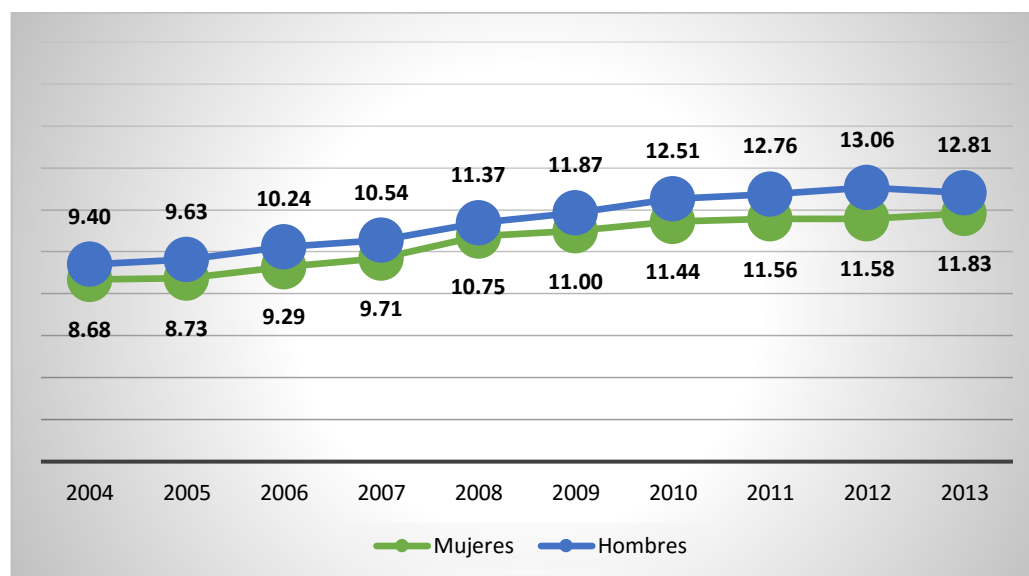
Si el indicador es el costo por hora los resultados describen un panorama idéntico a lo descrito en párrafos anteriores, mayores niveles de salario/ hora en la Península y entre los hombres.

<sup>2</sup> Fuente: ISTAC a partir de datos del Instituto Nacional de Estadística. Elaboración propia.

### SALARIO MEDIO POR HORA. ESPAÑA Y CANARIAS POR AÑOS<sup>3</sup>.



### SALARIO MEDIO POR HORA SEGÚN SEXO. CANARIAS POR AÑOS<sup>4</sup>.



<sup>3</sup> Fuente: INE, Encuesta de Estructura Salarial. Elaboración propia

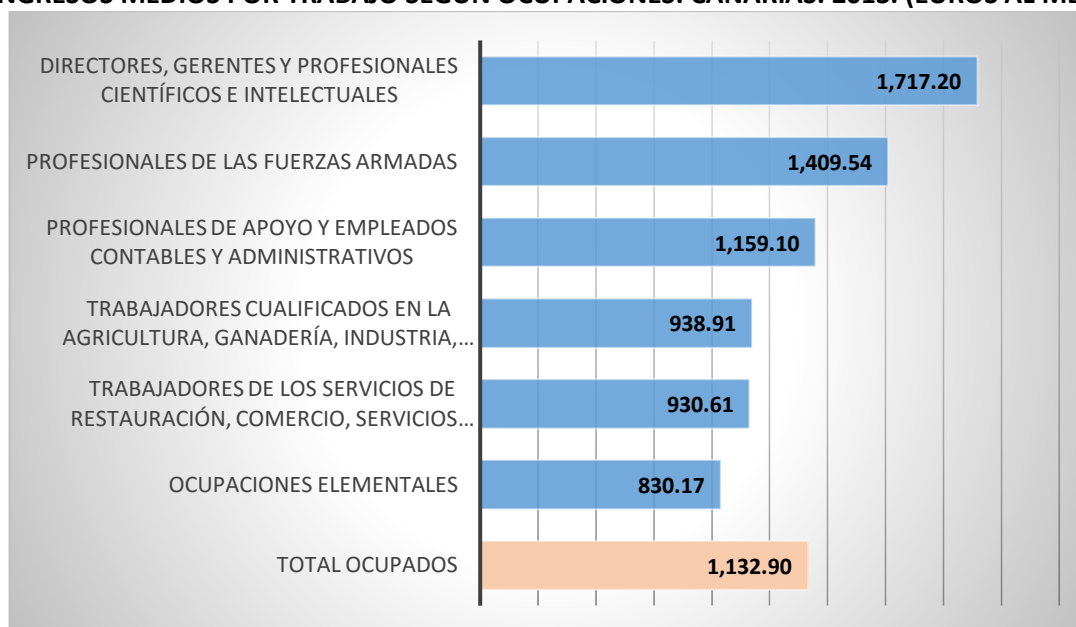
<sup>4</sup> Fuente: Idem.

## 2. Ingresos medios según la ocupación

La Encuesta de Condiciones Sociales del ISTAC, con la variable “ingresos medios según la ocupación” nos proporciona una valiosa información sobre dónde se localizan fundamentalmente estas brechas salariales.

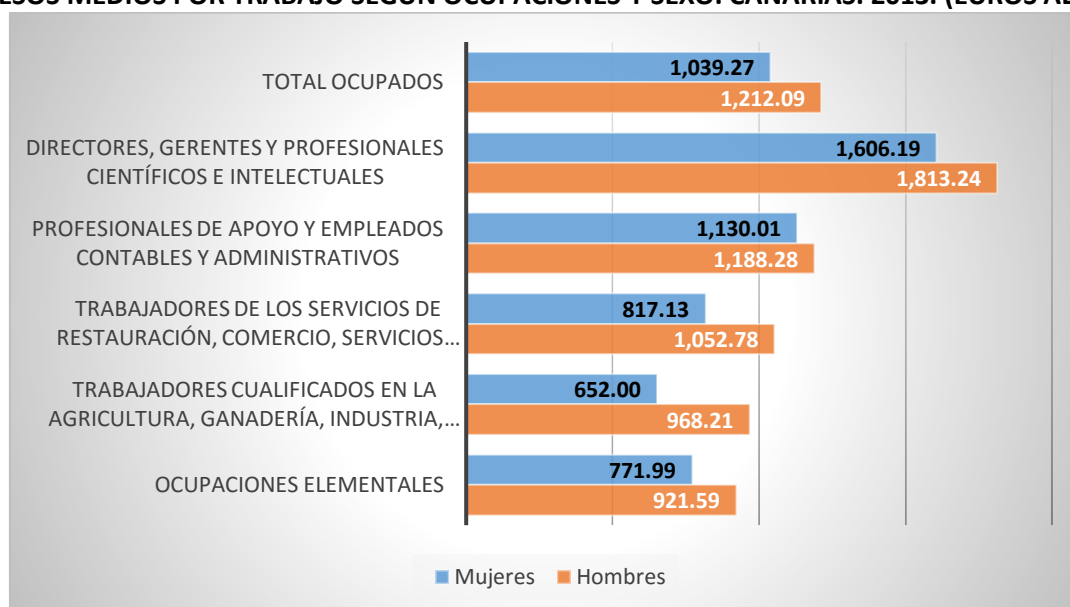
Según la Encuesta de Condiciones Sociales, en Canarias los ingresos medios por trabajo en 2013 eran de 1.132,90 euros mes. El ranking de ingresos se describe en el gráfico siguiente, en donde encabezarían la lista los directores y directoras, gerentes y profesionales científicos e intelectuales, con unos ingresos medios de 1.717,20 euros. Cerrarían la lista claro está los y las trabajadoras de menor cualificación, que se engloban en la categoría “ocupaciones elementales”, con unos ingresos medios de 830,17 euros al mes.

**INGRESOS MEDIOS POR TRABAJO SEGÚN OCUPACIONES. CANARIAS. 2013. (EUROS AL MES)<sup>5</sup>**



<sup>5</sup> Fuente. ISTAC, Encuesta de Condiciones de Vida, 2013. Elaboración propia.

### INGRESOS MEDIOS POR TRABAJO SEGÚN OCUPACIONES Y SEXO. CANARIAS. 2013. (EUROS AL MES) <sup>6</sup>



Al cruzar los datos de ingresos medios mensuales, gráfico anterior, o con la conversión a porcentaje de ingresos de las mujeres sobre el total de los hombres, gráfico posterior, se revelan claramente las desigualdades.

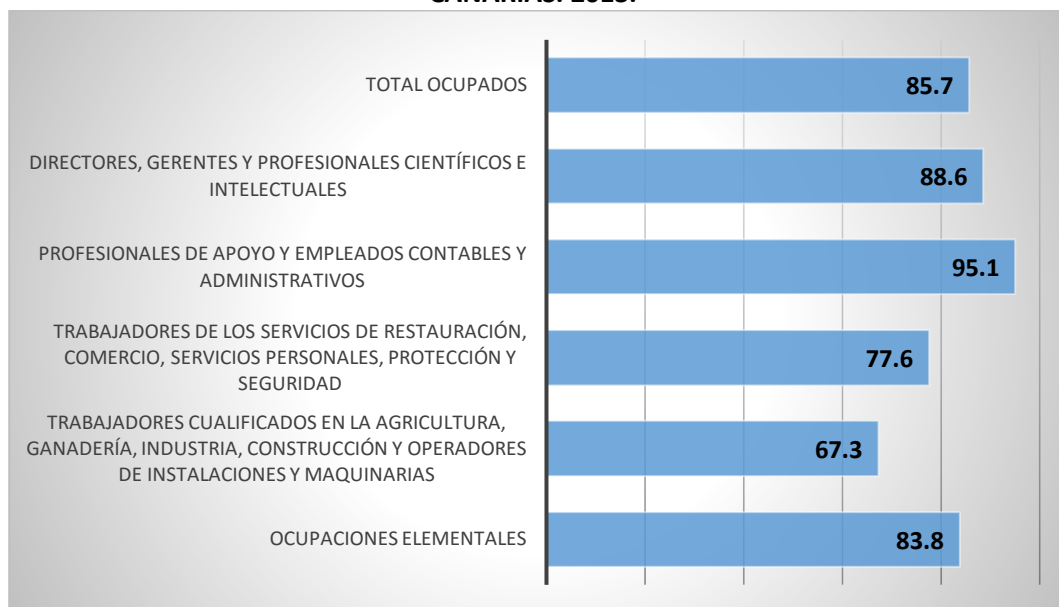
En principio, a nivel general las mujeres trabajadoras cobran al mes el 85,7% de lo que cobran los hombres, o lo que es lo mismo, ingresan 14,3% menos que sus compañeros trabajadores, ejerciendo, en principio el mismo trabajo o con la misma ocupación.

Las dos ocupaciones que destacan por detentar los indicadores más elevados de brecha son el de “Trabajadores cualificados en la agricultura, ganadería, industria, construcción y operadores de instalaciones y maquinarias”, y “Trabajadores de los servicios de restauración, comercio, servicios personales, protección y seguridad”. Entre los primeros la brecha se eleva a más del 30%, es decir, las mujeres tienen unos ingresos alrededor del 67,3% de lo que cobraría un hombre. En el segundo caso, el del colectivo del comercio y hostería y demás, las mujeres estarían cobrando el 77,6% de lo que cobran los hombres, distancia del 22,4%.

<sup>6</sup> Fuente. ISTAC, Encuesta de Condiciones de Vida, 2013. Elaboración propia.

---

**PORCENTAJE DE INGRESOS DE LAS MUJERES RESPECTO A LOS HOMBRES SEGÚN OCUPACIONES.  
CANARIAS. 2013.<sup>7</sup>**



La ocupación más igualitaria sería la de “profesionales de apoyo y empleos contables y administrativos”, entre quienes, las mujeres en 2013 ingresaban hasta el 95,1% de lo que ingresaban sus compañeros hombres.

En las ocupaciones extremas de la jerarquía ocupacional se observan también situaciones estadísticas de brecha salarial, ligeramente mayor entre las personas con menor cualificación. Entre el personal de dirección, gerentes y demás la brecha salarial sería de 11,4%, es decir, las mujeres de la misma ocupación estarían cobrando el 88,6% de lo que ingresan los hombres.

Por último, entre las ocupaciones elementales el indicador utilizado de porcentaje del ingreso de mujeres respecto al de hombres es del 83,8%.

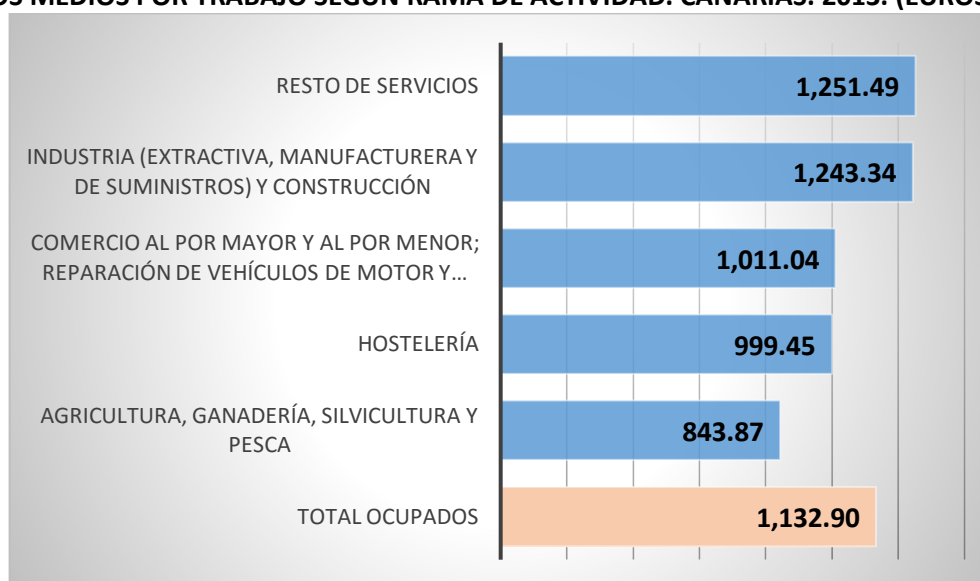
---

<sup>7</sup> Fuente. ISTAC, Encuesta de Condiciones de Vida, 2013. Elaboración propia.

### 3. Ingresos medios según la rama de actividad

Según la rama de actividad, y como se observa en el gráfico siguiente, donde más ingresos se genera es en los servicios en general, excluyendo el comercio y la hostelería, con una media de 1.251,49 euros por trabajador o trabajadora. En este grupo se aglutina la intermediación financiera e inmobiliaria, la Administración Pública, educación, asesoría jurídica y consultoría, actividades sanitarias y veterinarias y servicios sociales. En este grupo se incluye alrededor del 45% de la población ocupada en Canarias.

**INGRESOS MEDIOS POR TRABAJO SEGÚN RAMA DE ACTIVIDAD. CANARIAS. 2013. (EUROS AL MES)<sup>8</sup>**



A continuación, y con unos ingresos resultantes medios muy cercanos al grupo anterior, estarían las retribuciones de la industria y construcción en general, con una media de 1.243,34 euros mes persona; sector con una empleabilidad de menos del 10%.

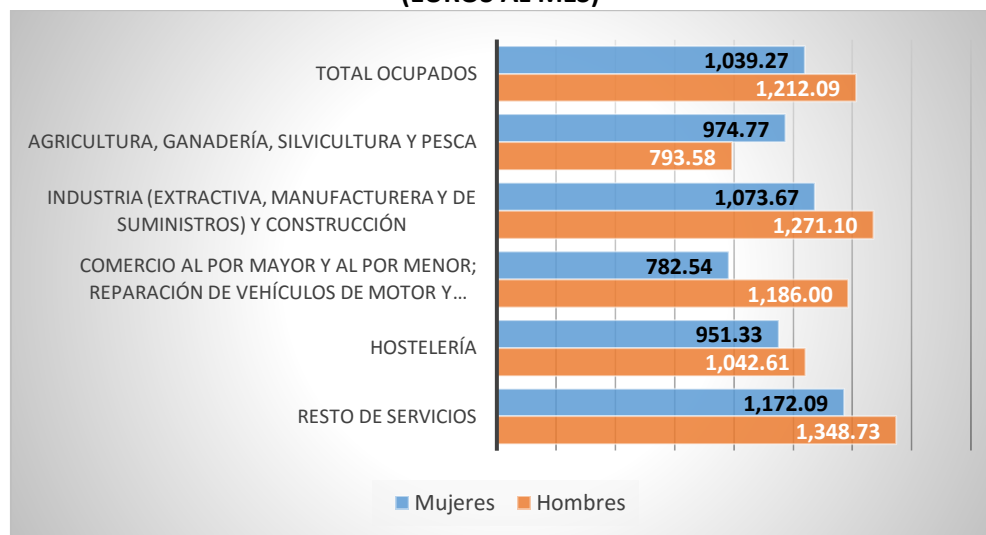
Con unos ingresos medios alrededor de 1.000 euros mensuales aparecen el sector del comercio en general (se incluye la reparación) y la hostelería, sectores que emplean en Canarias más del 40% de población ocupada.

<sup>8</sup> Fuente. ISTAC, Encuesta de Condiciones de Vida, 2013. Elaboración propia.



Por último, y como rama de actividad donde menos se cobra, estaría el minoritario sector primario en general (menos del 5% de la población ocupada), con unos ingresos medios de 843,87 euros.

**INGRESOS MEDIOS POR TRABAJO SEGÚN RAMA DE ACTIVIDAD Y SEXO. CANARIAS. 2013.  
(EUROS AL MES)<sup>9</sup>**

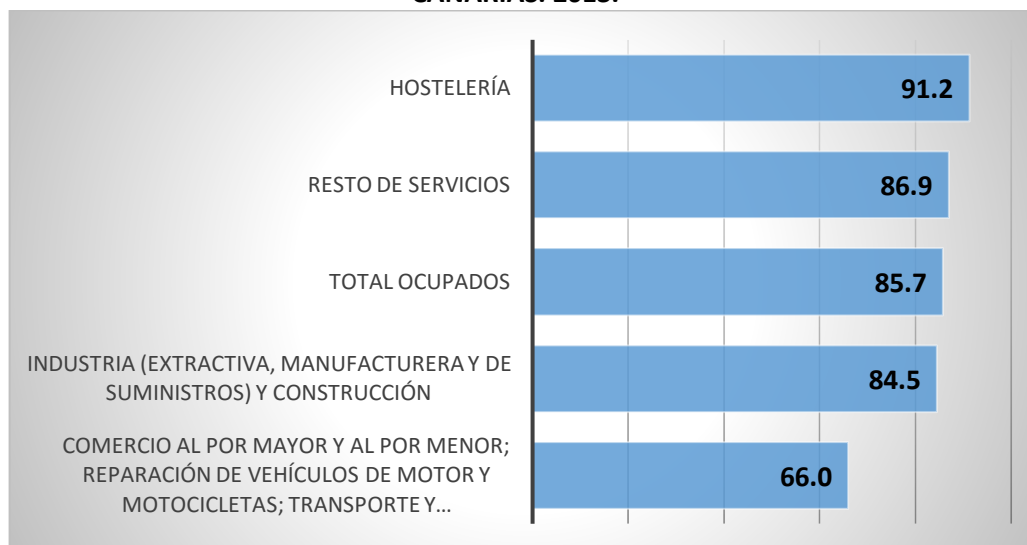


De nuevo y a partir del cruce de los datos de ingresos medios mensuales según sexo, gráfico anterior, o con la conversión a porcentaje de ingresos de las mujeres sobre el total de los hombres, gráfico posterior, se revelan las desigualdades según el sector o rama de actividad.

<sup>9</sup> Fuente. ISTAC, Encuesta de Condiciones de Vida, 2013. Elaboración propia.

---

**PORCENTAJE DE INGRESOS DE LAS MUJERES RESPECTO A LOS HOMBRES SEGÚN OCUPACIONES.  
CANARIAS. 2013. <sup>10</sup>**



Como se ha mencionado en párrafos anteriores, a nivel general, en términos de promedio estadístico, las mujeres trabajadoras cobran al mes el 85,7% de lo que cobran los hombres. Por otro lado, se observa que en la mayoría de sectores de actividad giran en tono a este porcentaje, salvo el caso del Comercio y reparaciones en general, en donde resultan las mayores diferencia o brechas salariales. Si utilizamos los porcentajes respecto a los hombres, avistamos un 66%.

En el lado opuesto, la rama de actividad más igualitaria sería la Hostelería, con un indicador del 91,2%.

---

<sup>10</sup> Fuente. ISTAC, Encuesta de Condiciones de Vida, 2013. Elaboración propia.