



LA COCINA EN LAS ENCUESTAS ELECTORALES

EL INCIERTO PASO DEL VOTO DECLARADO A LA ESTIMACIÓN DE VOTO

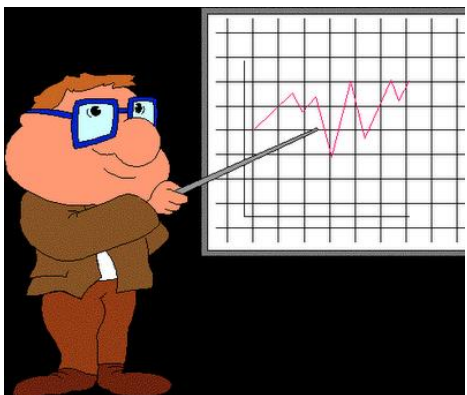


© Técnicos en Socioanálisis, S.L. (TSA) - 2014

juandelrio@tsa-sl.es

www.tsa-sl.es

629 76 35 08 – 928 2753 40



Antes de las elecciones se realizan múltiples encuestas preelectorales

Se recoge la intención de voto de los encuestados

y sobre esta **intención declarada** se realiza la estimación de voto

¿Por qué hay que realizar ESTIMACIONES del voto?



Hay varias razones técnicas por las que no se puede tomar la distribución de las intenciones de voto, sin corrección, como indicadora del reparto del

VOTO EFECTIVO



1

FALTA DE REPRESENTATIVIDAD DE LAS MUESTRAS

Unas clientelas electorales están peor representadas que otras en las muestras de las encuestas por la distinta composición socioeconómica y cultural de cada partido

!!! Y ESO DEBE CORREGIRSE !!!

- ☐ No son igualmente accesibles a la entrevista los votantes del PSOE o del PP -probablemente la clientela electoral del PP es menos accesible y está peor representada en las muestras.
- ☐ El electorado del PSOE 'vocaliza' más su opción política.
- ☐ El electorado nacionalista es más prudente y se activa más en época electoral.

Este sesgo debe ser medido y corregido. Es problemático cómo hacerlo, pero al menos es un sesgo que varía poco de unas elecciones a otras.



2

LOS INDECISOS

Lo que se declaran indecisos en las encuestas no bajan del 10% y a veces llegan al 30%





3

LOS OPACOS

- ☐ Los que no declaran su intención de voto **NO sabe /NO contesta**
- ☐ Los abstencionistas puros **NUNCA VOTAN**
- ☐ La Espiral del Silencio **VOTO OCULTO**





4

LOS POLÍTICAMENTE CORRECTOS

Hay abstencionistas que declaran un voto por corrección política



Repetidamente comprobamos como el porcentaje de los que declaran el voto en las encuestas son más que los que definitivamente votan

¿Por qué hay que realizar estimaciones del voto?



Es difícil estimar cuantos votantes probables de cada partido ocultan su voto, alegando indecisión o negándose a contestar, porque sus proporciones varían según las circunstancias de cada elección


VOTO OCULTO



**A VECES EL VOTO OCULTO
ES DE IZQUIERDAS Y
A VECES ES DE DERECHAS**



**A VECES EL VOTO OCULTO
ES
AL GOBIERNO
Y
A VECES ES
A LA OPOSICIÓN**



VOTO OCULTO





También es difícil estimar cuántos electores terminan por no ir a las urnas, aunque no duden sobre a quién votar si fueran a hacerlo...

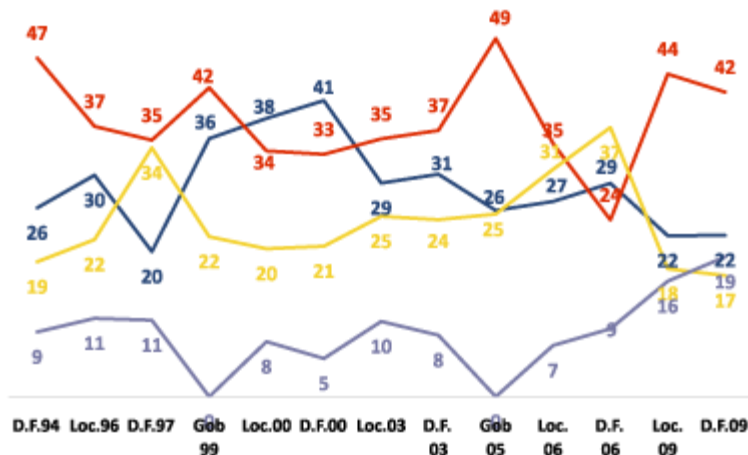


El cálculo de la incidencia de estos factores -y de otros- es la tarea de ...

LA COCINA DE LOS ANALISTAS



No hay un sistema único para hacer estos cálculos



NI EL MISMO SISTEMA VALE SIEMPRE

¡¡¡Y NINGÚN SISTEMA ES SEGURO!!!



Con el problema añadido de que es imposible saber cuánto y en qué sentido cambiarán las intenciones de voto en los últimos días, ni cuánta gente va a terminar por abstenerse (o a decidirse a participar) a última hora

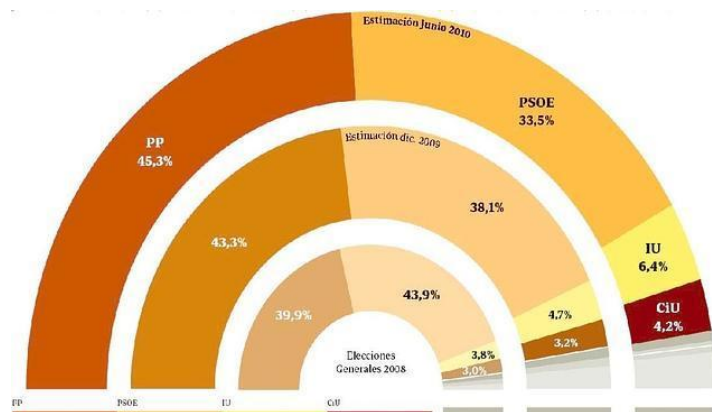
**PARECE LÓGICO QUE LOS
ANALISTAS DISCREPEN**



¡¡¡ PERO NO LAS ENCUESTAS!!!



**Si están bien diseñadas y bien ejecutadas, las encuestas deben coincidir,
DENTRO DE LOS ERRORES DE MUESTREO**



**Las discrepancias que se producen
no hay que atribuirles a las encuestas, sino a los analistas**